

Informations Rapides

12 avril 2016 - n° 93

Principaux Indicateurs



■ Créations d'entreprises - Mars 2016

Légère hausse des créations d'entreprises en mars 2016

En mars 2016, le nombre total de créations d'entreprises se redresse légèrement (+0,2 % tous types d'entreprises confondus, en données corrigées des variations saisonnières et des jours ouvrables, après -0,7 % en février). La hausse des créations d'entreprises classiques (+1,4 %) compense la baisse des immatriculations de micro-entrepreneurs (-1,5 %).

+5,7 % en glissement annuel sur les trois derniers mois

Le nombre cumulé de créations au cours du premier trimestre 2016 augmente nettement par rapport au premier trimestre 2015 (+5,7 % en données brutes). Les créations d'entreprises classiques s'accroissent fortement (+14,0 % pour les sociétés et +11,9 % pour les entreprises individuelles hors micro-entrepreneurs). Sur la même période, les immatriculations de micro-entrepreneurs diminuent de 3,6 %. Le transport reste le secteur qui contribue le plus à la hausse générale¹.

-1,9 % sur les douze derniers mois

En données brutes, le nombre cumulé d'entreprises créées au cours des douze derniers mois décroît de 1,9 %. Cette baisse est due à l'important recul des immatriculations de micro-entrepreneurs (-18,4 %). À l'opposé, les créations d'entreprises individuelles hors micro-entrepreneurs bondissent (+25,7 %) et celles de sociétés augmentent nettement (+7,5 %).

Deux créations sur cinq sont des demandes d'immatriculations de micro-entrepreneurs

En mars 2016, en données brutes, les demandes d'immatriculation de micro-entrepreneurs représentent 41,5 % des entreprises créées au cours des douze derniers mois. Un an auparavant, la part était de 49,9 %.

Part dans l'ensemble des créations

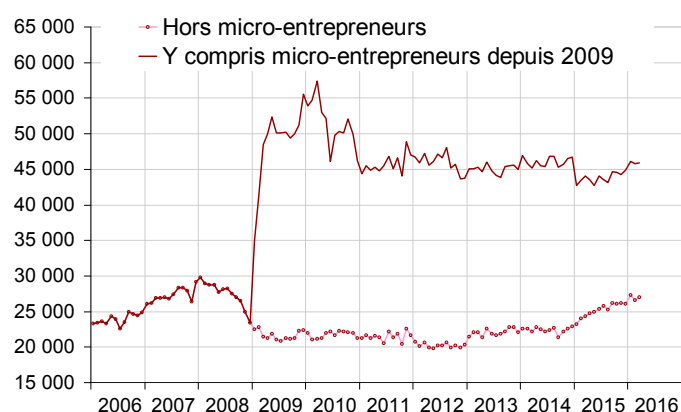
% du cumul des données brutes sur 12 mois glissants

	Jan. 2016	Fév. 2016	Mars 2016
Forme sociétaire	33,0	33,2	33,4
Entreprises individuelles hors micro-entrepreneurs	24,9	25,0	25,1
Micro-entrepreneurs	42,1	41,8	41,5

Source : Insee, Sirene

¹ La contribution d'un secteur à l'évolution d'ensemble est l'évolution observée dans ce secteur, pondérée par le poids relatif du secteur dans l'ensemble.

Créations d'entreprises (CVS-CJO*)



* Données corrigées des variations saisonnières et des jours ouvrables
Source : Insee, Sirene

Créations d'entreprises par mois (CVS-CJO*)

	Déc. 2015	Jan. 2016	Fév. 2016	Mars 2016
Créations hors micro-entrepreneurs	26 106	27 303	26 611	26 972
Évolution [m/(m-1)] %	-0,2	4,6	-2,5	1,4
Y compris micro-entrepreneurs	44 911	46 149	45 804	45 875
Évolution [m/(m-1)] %	1,4	2,8	-0,7	0,2

* Données corrigées des variations saisonnières et des jours ouvrables
Source : Insee, Sirene

Créations d'entreprises (cumuls)

Données brutes

	Glissement (%) annuel du cumul*		Cumul sur les 3 premiers mois de 2016	Cumul sur les 3 premiers mois de 2015
	sur 3 mois	sur 12 mois		
Ensemble	5,7	-1,9	150 460	142 376
Forme sociétaire	14,0	7,5	50 901	44 659
Entreprises individuelles	1,9	-6,0	99 559	97 717
dont hors micro-entrepreneurs	11,9	25,7	38 757	34 643
dont micro-entrepreneurs	-3,6	-18,4	60 802	63 074

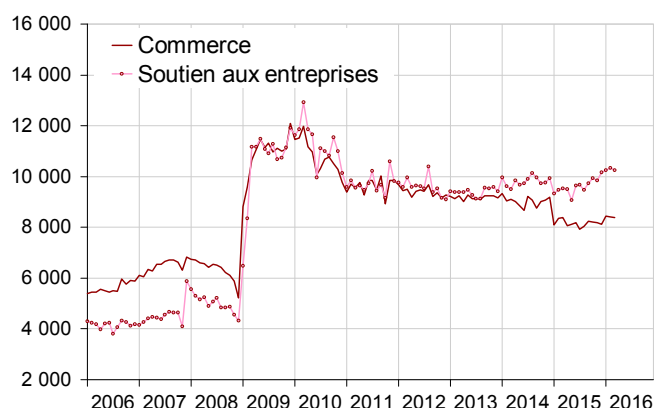
* Créations d'entreprises durant les 3 ou 12 derniers mois comparées aux mêmes mois un an auparavant
Source : Insee, Sirene

Révisions

La variation du total des créations d'entreprises en février 2016 a été abaissée de 0,6 point en raison de l'actualisation des coefficients CVS et de la révision des données brutes.

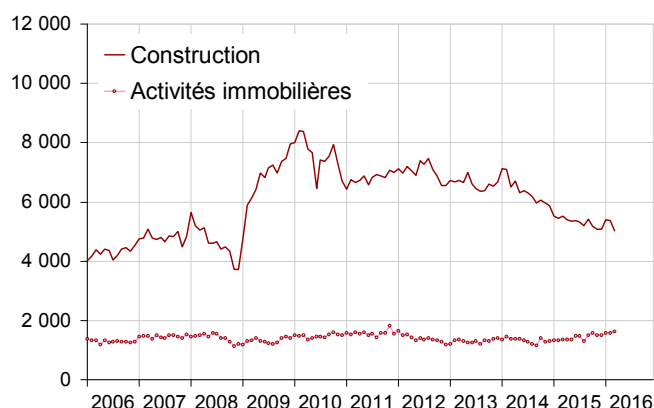
• Les créations d'entreprises par secteur d'activité

Créations d'entreprises dans le commerce et les services aux entreprises - Données CVS-CJO*



* Données corrigées des variations saisonnières et des jours ouvrables
Source : Insee, Sirene

Créations d'entreprises dans la construction et l'immobilier - Données CVS-CJO*



* Données corrigées des variations saisonnières et des jours ouvrables
Source : Insee, Sirene

Nombre de créations d'entreprises (y compris micro-entrepreneurs)

Données CVS - CJO*

	NA	Jan. 2016	Fév. 2016	Mars 2016
Ensemble		46 149	45 804	45 875
Industrie	BE	2 084	1 817	2 120
<i>dont industrie manufacturière</i>	C	1 818	1 691	1 777
Construction	FZ	5 401	5 361	5 019
Commerce, transports, hébergement et restauration	GI	13 214	13 247	13 152
<i>dont : Commerce ; réparation d'autos et de motos</i>	G	8 427	8 409	8 375
<i>Transports et entreposage</i>	H	2 385	2 515	2 720
<i>Hébergement et restauration</i>	I	2 473	2 476	2 505
Information et communication	JZ	2 305	2 333	2 311
Activités financières et d'assurance	KZ	1 287	1 382	1 405
Activités immobilières	LZ	1 568	1 567	1 622
Soutien aux entreprises	MN	10 245	10 330	10 253
Enseignement, santé, action sociale	OQ	5 768	5 577	5 602
Services aux ménages	RS	4 278	4 189	4 389

* Données corrigées des variations saisonnières et des jours ouvrables
Source : Insee, Sirene

Variations du nombre de créations d'entreprises (y compris micro-entrepreneurs)

En %

	NA	Mars 16 / Fév. 16	Glissement annuel du cumul brut **	
		CVS-CJO*	sur 3 mois	sur 12 mois
Ensemble		0,2	5,7	-1,9
Industrie	BE	16,7	0,8	-11,5
<i>dont industrie manufacturière</i>	C	5,1	1,5	-13,5
Construction	FZ	-6,4	-4,0	-12,7
Commerce, transports, hébergement et restauration	GI	-0,7	11,0	0,9
<i>dont : Commerce ; réparation d'autos et de motos</i>	G	-0,4	1,6	-6,6
<i>Transports et entreposage</i>	H	8,1	73,2	56,5
<i>Hébergement et restauration</i>	I	1,2	7,0	-2,6
Information et communication	JZ	-1,0	6,1	-2,3
Activités financières et d'assurance	KZ	1,7	4,8	6,9
Activités immobilières	LZ	3,5	18,5	13,8
Soutien aux entreprises	MN	-0,8	8,1	1,1
Enseignement, santé, action sociale	OQ	0,4	3,4	1,4
Services aux ménages	RS	4,8	-0,4	-7,1

* Données corrigées des variations saisonnières et des jours ouvrables
** Créations d'entreprises durant les 3 ou 12 derniers mois comparées aux mêmes mois un an auparavant
Source : Insee, Sirene

Pour en savoir plus :

Sources et définitions

La série des créations d'entreprises est constituée à partir des informations du répertoire Sirene.

La notion de création d'entreprise présentée par l'Insee s'appuie sur le concept défini par Eurostat afin d'harmoniser et de comparer les données européennes. Une création d'entreprise au sens d'Eurostat correspond à l'apparition d'une unité légale exploitante n'ayant pas de prédécesseur. Ce concept de création se fonde sur la mise en place de nouveaux moyens de production. À compter des données relatives à janvier 2009, les statistiques de créations d'entreprises incluent les demandes de création sous le régime de micro-entrepreneur enregistrées dans Sirene.

Données brutes et données CVS-CJO

Les données brutes sont les données observées. Celles d'un mois donné sont susceptibles d'être légèrement modifiées lors du traitement du ou des deux mois suivants. Les données sont « définitives » lors de leur troisième publication.

Afin de pouvoir comparer le nombre de créations entre différents mois, le nombre de créations d'entreprises de chaque mois est corrigé des variations saisonnières (CVS) et des jours ouvrables (CJO) via la procédure X12-Arima du logiciel SAS.

N.B. : Les séries de créations d'entreprises hors micro-entrepreneurs et celles relatives aux micro-entrepreneurs sont désaisonnalisées indépendamment les unes des autres pour chaque secteur d'activité. Cependant, pour les séries de créations de micro-entrepreneurs dans les secteurs « activités financières et assurances », « activités immobilières » ou « transport et entreposage » les séries brutes sont assimilées à des séries désaisonnalisées du fait d'un faible nombre d'immatriculations et d'une saisonnalité difficilement identifiable. La série CVS-CJO « ensemble » est la somme des séries « secteurs d'activité de niveau d'agrégation A 10 » CVS-CJO.

Des données complémentaires (séries longues, méthodologie, pages internet associées, etc.) sont disponibles sur la page web de cette publication : <http://www.insee.fr/fr/themes/info-rapide.asp?id=41>

- Retrouvez également les séries longues dans la BDM : [G998](#), [G1233](#)
-  Suivez-nous aussi sur [Twitter @InseeFr](#)
- Contact presse : bureau-de-presse@insee.fr

Prochaine publication : le 13 mai 2016 à 8h45