

# Informations Rapides

13 juin 2014 - n° 136

Principaux indicateurs



## ■ Créations d'entreprises - Mai 2014

### Baisse des créations d'entreprises en mai 2014

En mai 2014, le nombre de créations d'entreprises en données corrigées des variations saisonnières et des jours ouvrables (CVS-CJO) baisse par rapport au mois d'avril: -1,4 % y compris auto-entrepreneurs, et -0,9 % pour le nombre de créations hors auto-entrepreneurs.

**+1,3 % en glissement annuel sur les trois derniers mois**

Le nombre cumulé de créations brutes au cours des trois derniers mois augmente par rapport aux mêmes mois un an auparavant (+1,3 %) et plus particulièrement pour les entreprises sous forme sociétaire (+6,0 %).

Les secteurs qui contribuent<sup>1</sup> le plus à cette hausse sont les services aux entreprises, les transports, l'hébergement et la restauration.

**-0,1% sur les 12 derniers mois**

Le nombre de créations brutes au cours des 12 derniers mois est stable (-0,1 %) par rapport aux 12 mois précédents mais augmente pour les entreprises sous forme sociétaire (+2,4 %)

**Plus d'une création sur deux est une demande de création d'auto-entreprise**

En mai, 50,8 % des créations enregistrées sur les douze derniers mois, en données brutes, sont des demandes d'auto-entreprises.

#### Part dans l'ensemble des créations en %

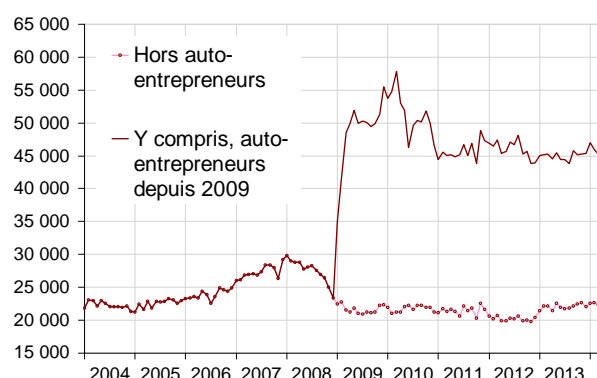
Cumul données brutes sur 12 mois

|   | Mars 2014 | Avril 2014 | Mai 2014 |
|---|-----------|------------|----------|
| Forme sociétaire                                | 29,7      | 29,8       | 29,9     |
| Entreprises individuelles hors auto-entreprises | 19,4      | 19,4       | 19,3     |
| Auto-entreprises                                | 50,9      | 50,8       | 50,8     |

Source : Insee, Sirene

<sup>1</sup> La contribution d'un secteur à l'évolution d'ensemble est l'évolution observée dans ce secteur, pondérée par le poids relatif du secteur dans l'ensemble.

#### Créations d'entreprises (CVS-CJO\*)



\* Données corrigées des variations saisonnières et des jours ouvrables

Source : Insee, Sirene

#### Créations d'entreprises par mois (CVS-CJO \*)

|  | Fév. 2014     | Mars 2014     | Avril 2014    | Mai 2014      |
|--|---------------|---------------|---------------|---------------|
| <b>Créations hors auto-entrepreneurs</b> | <b>22 667</b> | <b>22 375</b> | <b>23 019</b> | <b>22 818</b> |
| Évolution [m/(m-1)] %                    | 0,5           | -1,3          | 2,9           | -0,9          |
| <b>Y compris auto-entrepreneurs</b>      | <b>46 011</b> | <b>45 243</b> | <b>46 271</b> | <b>45 644</b> |
| Évolution [m/(m-1)] %                    | -2,1          | -1,7          | 2,3           | -1,4          |

\* Données corrigées des variations saisonnières et des jours ouvrables

Source : Insee, Sirene

#### Créations d'entreprises, cumulés

Données brutes

|                              | Glissement (%) annuel du cumul* |             | Cumul sur les 5 premiers mois de 2014 | Cumul sur les 5 premiers mois de 2013 |
|------------------------------|---------------------------------|-------------|---------------------------------------|---------------------------------------|
|                              | sur 3 mois (T/T-4)              | sur 12 mois |                                       |                                       |
| <b>Ensemble</b>              | <b>1,3</b>                      | <b>-0,1</b> | <b>242 503</b>                        | <b>238 091</b>                        |
| Forme sociétaire             | 6,0                             | 2,4         | 72 742                                | 69 552                                |
| Entreprises individuelles    | -0,6                            | -1,1        | 169 761                               | 168 539                               |
| <i>dont auto-entreprises</i> | <i>-0,4</i>                     | <i>-5,9</i> | <i>122 688</i>                        | <i>121 934</i>                        |

\* Créations d'entreprises durant les 3 ou 12 derniers mois comparées aux mêmes mois un an auparavant

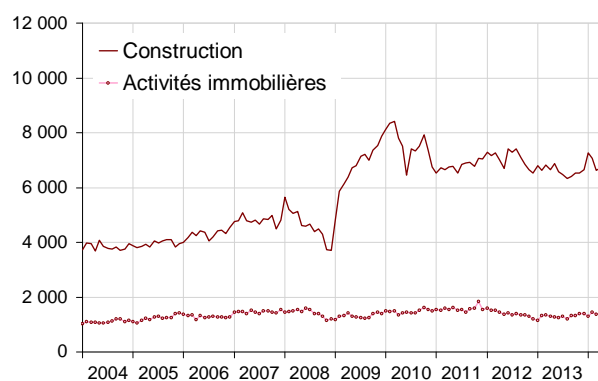
Source : Insee, Sirene

### Créations d'entreprises dans le commerce et les services - Données CVS-CJO\*



\* Données corrigées des variations saisonnières et des jours ouvrables  
Source : Insee, Sirene

### Créations d'entreprises dans la construction et l'immobilier - Données CVS-CJO\*



\* Données corrigées des variations saisonnières et des jours ouvrables  
Source : Insee, Sirene

### Nombre de créations d'entreprises (y compris auto-entrepreneurs)

Données CVS - CJO\*

|   | NA | Mars 2014    | Avril 2014   | Mai 2014     |
|---|----|--------------|--------------|--------------|
| <b>Ensemble</b>                                       |    | <b>45243</b> | <b>46271</b> | <b>45644</b> |
| Industrie   | BE | 2408         | 2399         | 2388         |
| <i>dont industrie manufacturière</i>                  | C  | 2142         | 2121         | 2149         |
| Construction  | FZ | 6618         | 6727         | 6295         |
| Commerce, transports, hébergement et restauration     | GI | 12522        | 12761        | 12574        |
| <i>dont Commerce ; réparation d'autos et de motos</i> | G  | 9077         | 9225         | 9010         |
| <i>dont Transports et entreposage</i>                 | H  | 1055         | 1084         | 1035         |
| <i>dont Hébergement et restauration</i>               | I  | 2406         | 2485         | 2425         |
| Information et communication                          | JZ | 2171         | 2206         | 2239         |
| Activités financières et d'assurance                  | KZ | 1160         | 1199         | 1178         |
| Activités immobilières                                | LZ | 1374         | 1419         | 1465         |
| Services aux entreprises                              | MN | 9452         | 9791         | 9706         |
| Enseignement, santé, action sociale                   | OQ | 5092         | 5119         | 5286         |
| Services aux ménages                                  | RS | 4447         | 4650         | 4512         |

\* Données corrigées des variations saisonnières et des jours ouvrables  
Source : Insee, Sirene

### Variations du nombre de créations d'entreprises (y compris auto-entrepreneurs)

En % - Données brutes (cumul)

|   | NA | Glissement annuel du cumul brut ** |            |             |
|---|----|------------------------------------|------------|-------------|
|   |    | Mai 14 / Avril 14<br>CVS-CJO*      | sur 3 mois | sur 12 mois |
| <b>Ensemble</b>                                       |    | <b>-1,4</b>                        | <b>1,3</b> | <b>-0,1</b> |
| Industrie   | BE | -0,5                               | 4,2        | 4,2         |
| <i>dont industrie manufacturière</i>                  | C  | 1,3                                | 6,5        | 5,5         |
| Construction  | FZ | -6,4                               | -2,3       | -3,7        |
| Commerce, transports, hébergement et restauration     | GI | -1,5                               | 2,2        | 0,8         |
| <i>dont Commerce ; réparation d'autos et de motos</i> | G  | -2,3                               | -1,4       | -1,7        |
| <i>dont Transports et entreposage</i>                 | H  | -4,5                               | 18,7       | 16,6        |
| <i>dont Hébergement et restauration</i>               | I  | -2,4                               | 10,2       | 5,2         |
| Information et communication                          | JZ | 1,5                                | -2,0       | -3,8        |
| Activités financières et d'assurance                  | KZ | -1,7                               | 7,5        | 5,7         |
| Activités immobilières                                | LZ | 3,3                                | 8,2        | 3,2         |
| Services aux entreprises                              | MN | -0,9                               | 3,5        | 1,1         |
| Enseignement, santé, action sociale                   | OQ | 3,3                                | 2,0        | 4,9         |
| Services aux ménages                                  | RS | -3,0                               | -3,7       | -6,5        |

\* Données corrigées des variations saisonnières et des jours ouvrables  
\*\* Créations d'entreprises durant les 3 ou 12 derniers mois comparées aux mêmes mois un an auparavant  
Source : Insee, Sirene

### Pour en savoir plus : Sources et définitions

La série des créations d'entreprises est constituée à partir des informations du répertoire Sirene.

La notion de création d'entreprise présentée par l'Insee s'appuie sur le concept défini par Eurostat afin d'harmoniser et de comparer les données européennes. Une création d'entreprise au sens d'Eurostat correspond à l'apparition d'une unité légale exploitante n'ayant pas de prédécesseur. Ce concept de création se fonde sur la mise en place de nouveaux moyens de production. À compter des données relatives à janvier 2009, les statistiques de créations d'entreprises incluent les demandes de création sous le régime de l'auto-entrepreneur enregistrées dans Sirene.


### Données brutes et données CVS-CJO

Les données brutes sont les données observées. Celles d'un mois donné sont susceptibles de subir de légères modifications lors du traitement du ou des deux mois suivants. Les données sont « définitives » lors de leur troisième publication.

Afin de pouvoir comparer le nombre de créations entre différents mois, le nombre de créations d'entreprises de chaque mois est corrigé des variations saisonnières (CVS) et des jours ouvrables (CJO) via la procédure X12-Arima du logiciel SAS.

**N.B. :** Les séries de créations d'entreprises hors auto-entrepreneurs et d'auto-entrepreneurs sont désaisonnalisées indépendamment les unes des autres pour chaque secteur d'activité. Cependant, pour les séries de créations d'auto-entreprises dans les secteurs "activités financières et assurances", "activités immobilières" ou "transport et entreposage" les séries brutes sont assimilées à des séries désaisonnalisées du fait d'un faible nombre d'immatriculations et d'une saisonnalité difficilement identifiable. La série CVS-CJO "ensemble" est la somme des séries "secteurs d'activité de niveau d'agrégation A 10" CVS-CJO.

Des données complémentaires (séries longues, méthodologie, pages internet associées...) sont disponibles sur la page HTML de cette publication : <http://www.insee.fr/fr/themes/info-rapide.asp?id=41>

- Retrouvez les séries longues dans la BDM : [G998](#), [G1233](#)
-  Suivez-nous aussi sur [Twitter](#) @InseeFr
- Contact presse : [bureau-de-presse@insee.fr](mailto:bureau-de-presse@insee.fr)

Prochaine publication : le 16 juillet 2014 à 8h45