

Informations Rapides

16 avril 2014 - n° 89

Principaux Indicateurs



■ Créations d'entreprises - Mars 2014

Baisse des créations d'entreprises en mars 2014

En mars 2014, le nombre de créations d'entreprises en données corrigées des variations saisonnières et des jours ouvrables (CVS-CJO) baisse par rapport au mois de février : -1,5 % de créations y compris auto-entrepreneurs, et -0,9 % pour le nombre de créations hors auto-entrepreneurs.

+1,9 % en glissement annuel sur les trois derniers mois (T/T-4)

Le nombre cumulé de créations au cours des trois derniers mois augmente par rapport aux mêmes mois un an auparavant (+1,9 %).

Les secteurs qui contribuent¹ le plus à cette hausse sont le commerce, les transports, l'hébergement et la restauration et le soutien aux entreprises.

-0,1 % sur les 12 derniers mois

Le nombre de créations au cours des 12 derniers mois est stable (-0,1 %) par rapport aux 12 mois précédents.

Plus d'une création sur deux est une demande de création d'auto-entreprise

En mars, 50,9 % des créations enregistrées sur les douze derniers mois, en données brutes, sont des demandes d'auto-entreprises.

Part dans l'ensemble des créations en %

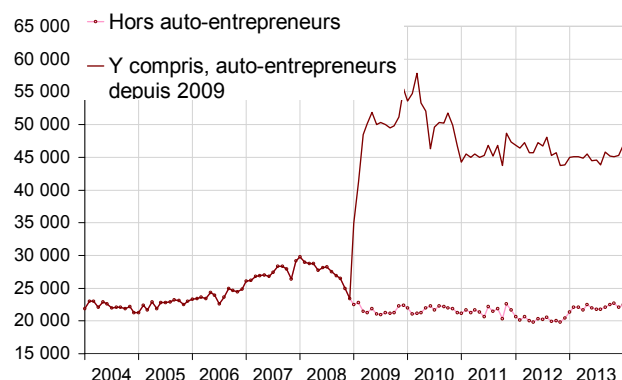
Cumul données brutes sur 12 mois

	Jan. 2014	Fév. 2014	Mars 2014
Forme sociétaire	29,5	29,5	29,7
Entreprises individuelles hors auto-entreprises	19,5	19,5	19,4
auto-entreprises	51,1	51,0	50,9

Source : Insee, répertoire des entreprises et des établissements (Sirene)

¹ La contribution d'un secteur à l'évolution d'ensemble est l'évolution observée dans ce secteur, pondérée par le poids relatif du secteur dans l'ensemble.

Créations d'entreprises (CVS-CJO*)



* Données corrigées des variations saisonnières et des jours ouvrables

Source : Insee, Sirene

Créations d'entreprises par mois (CVS-CJO *)

	Déc. 2013	Jan. 2014	Fév. 2014	Mars 2014
Créations hors auto-entrepreneurs	22 064	22 528	22 686	22 475
Évolution [m/(m-1)] %	-2,8	2,1	0,7	-0,9
Y compris auto-entrepreneurs	45 274	46 947	46 046	45 379
Évolution [m/(m-1)] %	0,3	3,7	-1,9	-1,5

* Données corrigées des variations saisonnières et des jours ouvrables

Source : Insee, Sirene

Créations d'entreprises, cumulés

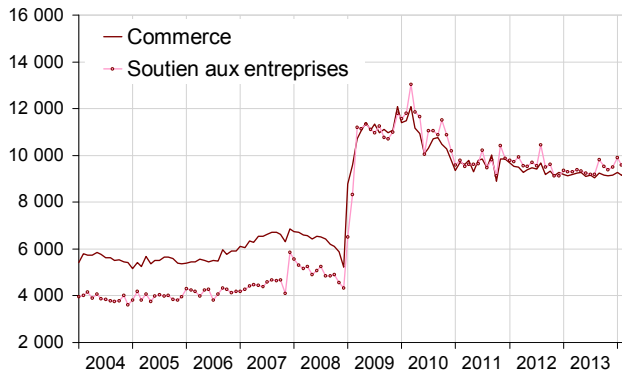
Données brutes

	Glissement (%) annuel du cumul*		Cumul sur les 3 premiers mois de 2014	Cumul sur les 3 premiers mois de 2013
	sur 3 mois (T/T-4)	sur 12 mois		
Ensemble	1,9	-0,1	150 616	147 773
Forme sociétaire	3,7	1,8	44 783	43 199
Entreprises individuelles dont auto-entrepreneurs	1,2	-1,0	105 833	104 574
	0,8	-7,3	75 801	75 180

* Créations d'entreprises durant les 3 ou 12 derniers mois comparées aux mêmes mois un an auparavant

Source : Insee, Sirene

Créations d'entreprises dans le commerce et les services - Données CVS-CJO



Source : Insee, Sirene

Nombre de créations d'entreprises (y compris auto-entrepreneurs)

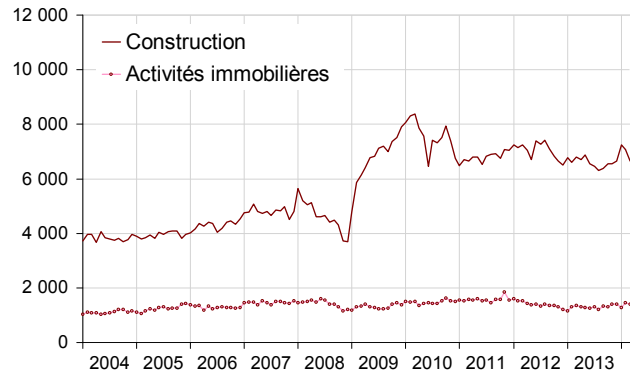
Données CVS - CJO

	NA**	Jan. 2014	Fév. 2014	Mars 2014
Ensemble		46947	46046	45379
Industrie	BE	2523	2558	2380
<i>dont industrie manufacturière</i>	C	2218	2180	2131
Construction	FZ	7256	7073	6646
Commerce, transports, hébergement et restauration	GI	12712	12580	12579
<i>dont Commerce ; réparation d'autos et de motos</i>	G	9283	9152	9131
<i>dont Transports et entreposage</i>	H	1105	1110	1065
<i>dont Hébergement et restauration</i>	I	2356	2352	2408
Information et communication	JZ	2192	2073	2181
Activités financières et d'assurance	KZ	1124	1102	1156
Activités immobilières	LZ	1293	1461	1399
Soutien aux entreprises	MN	9919	9599	9487
Enseignement, santé, action sociale	OQ	5191	5011	5113
Services aux ménages	RS	4736	4591	4438

** Nomenclature agrégée : les codes sur 2 caractères correspondent au niveau d'agrégation A 10 de la NA ; les codes sur 1 caractère correspondent aux sections de la NAF rév. 2, ou niveau d'agrégation A 21, de la NA.

Source : Insee, Sirene

Créations d'entreprises dans la construction et l'immobilier - Données CVS-CJO



Source : Insee, Sirene

Variations du nombre de créations d'entreprises (y compris auto-entrepreneurs)

En % - Données brutes (cumul)

	NA**	Mars 14 /	Glissement annuel	
		Fév. 14	sur 3	sur 12
		CVS-CJO	mois	mois
Ensemble		-1,5	1,9	-0,1
Industrie	BE	-7,0	8,7	3,0
<i>dont industrie manufacturière</i>	C	-2,2	10,7	4,7
Construction	FZ	-6,0	2,7	-3,4
Commerce, transports, hébergement et restauration	GI	0,0	2,6	1,0
<i>dont Commerce ; réparation d'autos et de motos</i>	G	-0,2	0,1	-1,0
<i>dont Transports et entreposage</i>	H	-4,0	21,8	14,9
<i>dont Hébergement et restauration</i>	I	2,4	5,4	4,1
Information et communication	JZ	5,2	-7,1	-4,2
Activités financières et d'assurance	KZ	4,9	3,4	6,1
Activités immobilières	LZ	-4,2	8,3	0,7
Soutien aux entreprises	MN	-1,2	2,8	0,4
Enseignement, santé, action sociale	OQ	2,0	1,6	5,8
Services aux ménages	RS	-3,3	-3,4	-6,3

** Nomenclature agrégée : les codes sur 2 caractères correspondent au niveau d'agrégation A 10 de la NA ; les codes sur 1 caractère correspondent aux sections de la NAF rév. 2, ou niveau d'agrégation A 21, de la NA.

*** Créations d'entreprises durant les 3 ou 12 derniers mois comparées aux mêmes mois un an auparavant

Source : Insee, Sirene

Pour en savoir plus :

Sources et définitions

La série des créations d'entreprises est constituée à partir des informations du répertoire Sirene.

La notion de création d'entreprise présentée par l'Insee s'appuie sur le concept défini par Eurostat afin d'harmoniser et de comparer les données européennes. Une création d'entreprise au sens d'Eurostat correspond à *l'apparition d'une unité légale exploitante n'ayant pas de prédécesseur*. Ce concept de création se fonde sur la mise en place de nouveaux moyens de production. À compter des données relatives à janvier 2009, les statistiques de créations d'entreprises incluent les demandes de création sous le régime de l'auto-entrepreneur enregistrées dans Sirene.

Données brutes et données CVS-CJO

Les données brutes sont les données observées. Celles d'un mois donné sont susceptibles de subir de légères modifications lors du traitement du ou des deux mois suivants. Les données sont « définitives » lors de leur troisième publication.

Afin de pouvoir comparer le nombre de créations entre différents mois, le nombre de créations d'entreprises de chaque mois est corrigé des variations saisonnières (CVS) et des jours ouvrables (CJO) via la procédure X12-Arima du logiciel SAS.

N.B. : Les séries de créations d'entreprises hors auto-entrepreneurs et d'auto-entrepreneurs sont désaisonnalisées indépendamment les unes des autres pour chaque secteur d'activité. Cependant, pour les séries de créations d'auto-entreprises dans les secteurs "activités financières et assurances", "activités immobilières" ou "transport et entreposage" les séries brutes sont assimilées à des séries désaisonnalisées du fait d'un faible nombre d'immatriculations et d'une saisonnalité difficilement identifiable. La série désaisonnalisée "ensemble" est la somme des séries "secteurs d'activité de niveau d'agrégation A 10" désaisonnalisées.

Des données complémentaires (séries longues, méthodologie, pages internet associées...) sont disponibles sur la page HTML de cette publication : <http://www.insee.fr/fr/themes/info-rapide.asp?id=41>

- Retrouvez les séries longues dans la BDM : [G998](#), [G1233](#)

- Contact presse : bureau-de-presse@insee.fr

Prochaine publication : le 16 avril 2014 à 8h45