

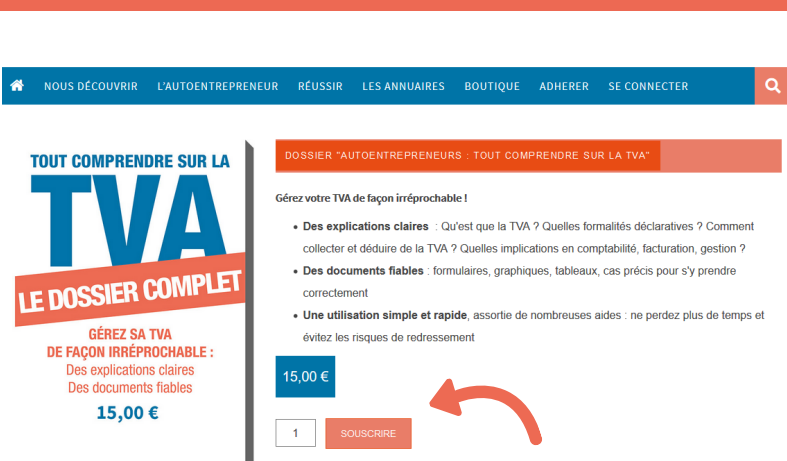
# J'ACHÈTE LE GUIDE: BIEN GÉRER SA TVA

## ÉTAPE 1 :

Sur le site [federation-autoentrepreneur.fr](http://federation-autoentrepreneur.fr), posez votre souris sur « boutique » que vous trouverez dans le menu bleu. Ensuite, cliquez sur « Bien gérer sa TVA »



## L'OFFRE

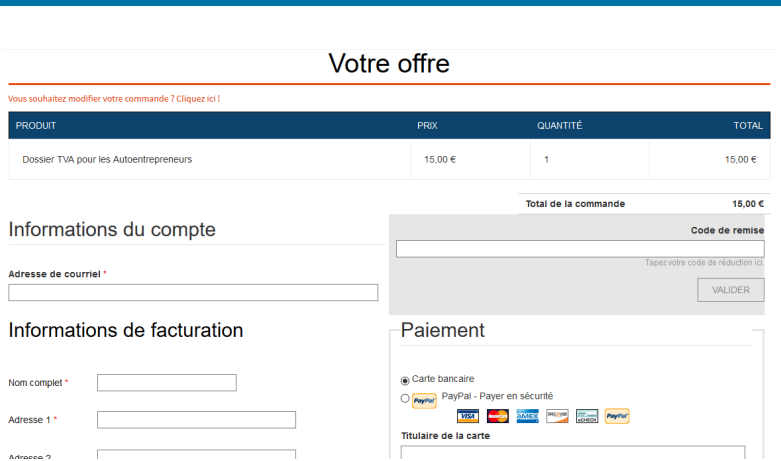


## ÉTAPE 2 :

Vous arrivez sur la page de présentation de l'offre, cliquez sur « souscrire » en précisant la quantité de dossiers que vous souhaitez.

## ÉTAPE 3 :

Vous pouvez ensuite remplir vos coordonnées et informations bancaires, et ajouter un code de remise si vous en possédez un. Cliquez ensuite sur « payer ».



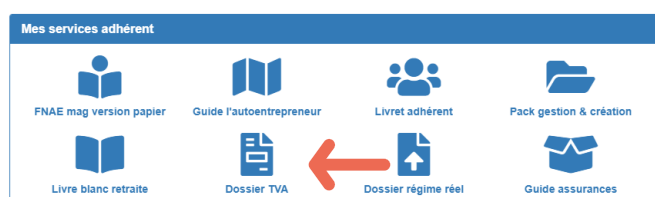
## ÉTAPE 4 :

Votre commande est désormais effectuée. Si vous n'aviez pas déjà créé de compte, il vient d'être créé automatiquement, les informations de connexion vous seront envoyées par mail. Une fois le mail reçu, allez sur « mon compte » et connectez-vous.



## ÉTAPE 5 :

Le guide sera désormais **accessible** dans l'onglet "Dossier TVA". Vous pourrez ainsi le télécharger.



## ASSISTANCE

En cas de difficulté, vous pouvez nous contacter à [support@fnae.fr](mailto:support@fnae.fr)